


Passo a Passo acesso ao site de participante IFM

1.

Acesse:
<https://itaufm.participante.com.br/login>
Conforme imagem ao lado →

Funciona melhor no Chrome 



1. O login sempre será o CPF

2.


2. Clique no seu nome
Após o acesso será possível colocar sua foto (para aparecer na tela inicial em acessos futuros)




3.

3. Digite sua senha
(se for 1º acesso, clique em esqueci minha senha e siga os passos do slide seguinte)

A. Se você TEM e-mail cadastrado, Basta informar sua data e clicar em enviar e-mail para receber o link de acesso inicial



B. Se você NÃO tem e-mail cadastrado, digite o código PIN recebido e cadastre um e-mail válido



Não tem o PIN?
Peça em <https://www.itausolucoes.com.br/itau/site/faleconosco.asp>
Ou ligue 4004-4509

4.

Se você já tem senha, vá direto ao passo 6
Só para quem clicou em “esqueci minha senha”:
4. Faça a autenticação por data ou PIN e clique em confirmar



5.


5. Cadastre sua nova senha
Verifique seu e-mail e acesse o link recebido.
Cadastre uma senha de sua preferência e comece a navegar

Navegando no site de participante IFM

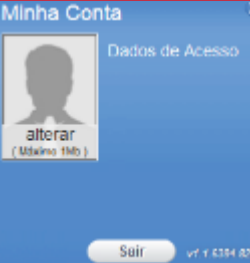
6.

Dicas de acesso

1





Fique atento às notificações, pois trazem informações importantes sobre seu plano



Clique para incluir sua foto e ver seus dados de acesso

Navegação: Para visualizar itens do Plano como simulador, estatuto, relatórios e formulários acesse o link “Sobre a Entidade”



Utilize o botão de ajuda para tirar dúvidas sobre a navegação

Para ver outros widgets, utilize o botão de navegação

Aplicativo:
Veja se seu plano tem o app contratado.
Para baixar, basta buscar “PARTICIPANTE IFM” na loja de apps do seu celular

