

Acesse

<https://itaufm.participante.com.br/login>

Funciona melhor
no Chrome



1. Encontre o widget:
“Simulação de
Benefício” e clique nele

CallCenter | Página Inicial | Cadastro | Saldo | Rentabilidade

Incentivo Fiscal

Conforme a legislação do imposto de renda, o contribuinte que realiza a declaração de imposto de renda pelo modo completo pode deduzir até 12% em contribuições para planos de previdência complementar dos rendimentos tributáveis auferidos no ano-calendário anterior ao da declaração.

[Simular](#)

Simulação de Benefício

Última Simulação Elegível aos	Aposentadoria Normal
60 ANOS	Benefício Total: R\$ 0,00 Renda Mensal: R\$ 4.170,37

[Nova Simulação](#)

Minha Contribuição

	00/18
Participante	R\$ 28,09
Patrocinadora	R\$ 28,09
Total	R\$ 56,18

[Ver Detalhes](#)

1.1. Caso ele não esteja na tela inicial, utilize esta seta da página inicial, para acessar os demais widgets da página

2. Simule os cenários

Simulador de aposentadoria

Funciona melhor
no Chrome



PLANO

Imprimir

Nova Simulação

2.1. Nas contribuições, avalie os maiores percentuais da básica, pois esta contribuição tem contrapartida da empresa.

Para a voluntária, é interessante avaliar o benefício fiscal (dedução de imposto de renda) e é possível programar a periodicidade.

Contribuições

Básica Participante - Faixa 1 ?

- 1,00 % +

Básica Participante - Faixa 2 ?

- 11,00 % +

Voluntária Participante ?

- 0 % +

Periodicidade ?

Mensal

Cálculo do Benefício

Percentual de Saque ?

- 0 % +

Opção de IR ?

Regressivo

Opção de Renda ?

Percentual sobre o Saldo

Percentual sobre o Saldo ?

- 0,80 % +

Idade Aposentadoria

Idade Concessão ?

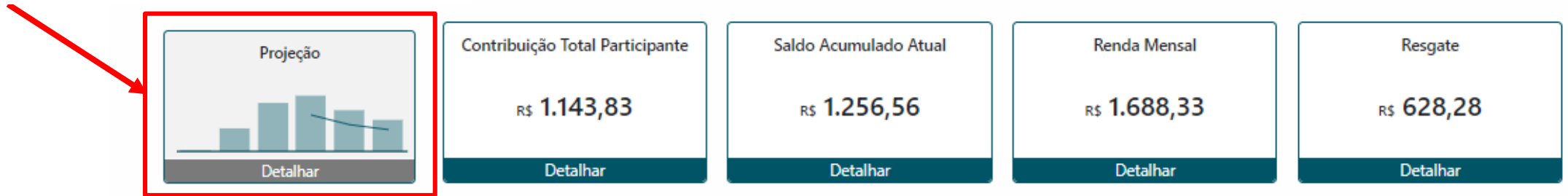
- 60 anos +

2.2. Altere os cenários de benefício: modifique a idade (a partir de 55 anos), escolha entre percentual de saldo ou prazo certo e simule cenários com ou sem saque à vista (antecipação de até 25%)

2.3. Após cada alteração de cenário, clique em "simular".

Simular

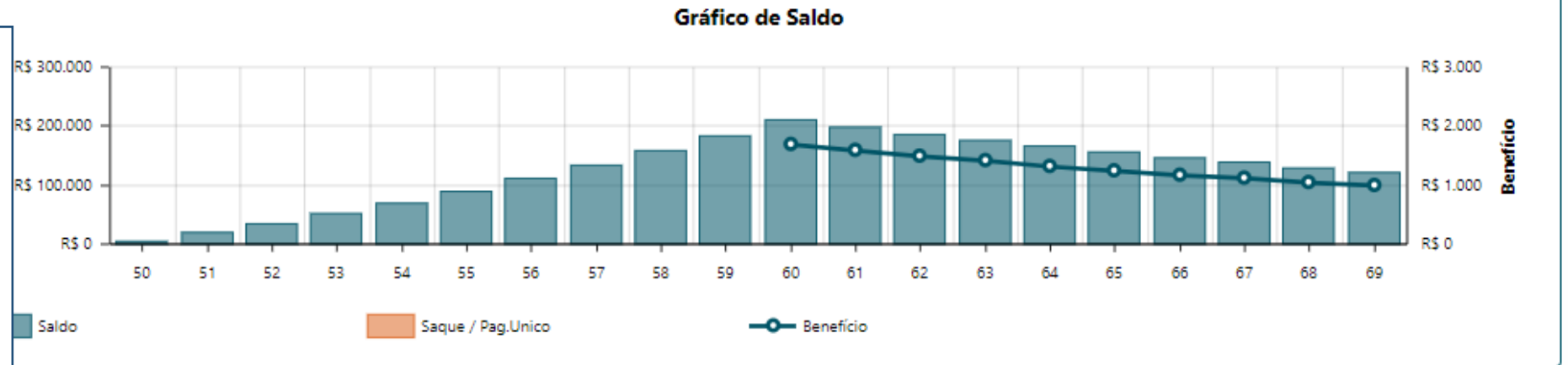
3. Navegue pelos campos da parte superior da tela, para ver detalhes de cada item:



Em dezembro de cada ano, o valor do benefício é em dobro, pois considera o pagamento de abono anual, conforme previsto no Regulamento do Plano

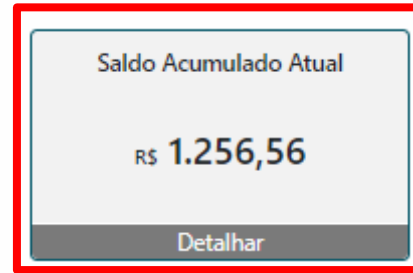

Os itens disponíveis são:

- i) Projeção (gráfico).
- ii) Contribuição (valor mensal)
- iii) Saldo acumulado (evolução do saldo a cada idade)
- iv) Renda mensal (valor do benefício de aposentadoria)
- v) Resgate (valor do resgate a cada idade, no caso de saída da empresa)



IMPORTANTE: A Simulação é executada com base em parâmetros variáveis, motivo pelo qual, o resultado não implica na garantia do valor do benefício.
A MULTIPLA NÃO SE RESPONSABILIZA POR DECISÕES TOMADAS PELOS USUARIOS COM BASE NOS RESULTADOS APRESENTADOS.
O SIMULADOR NÃO TEM VALOR PARA REQUERIMENTO DE BENEFICIOS OU QUALQUER OUTRO DIREITO JUNTO À MULTIPLA. Para esclarecimento de dúvidas, envie um e-mail para multiapatrocinados-faleconosco@itau-unibanco.com.br.

3. Navegue pelos campos da parte superior da tela, para ver detalhes de cada item:




zembro de cada ano, o valor do benefício é em dobro, pois considera o pagamento de abono anual, conforme previsto no Regulamento do Plano

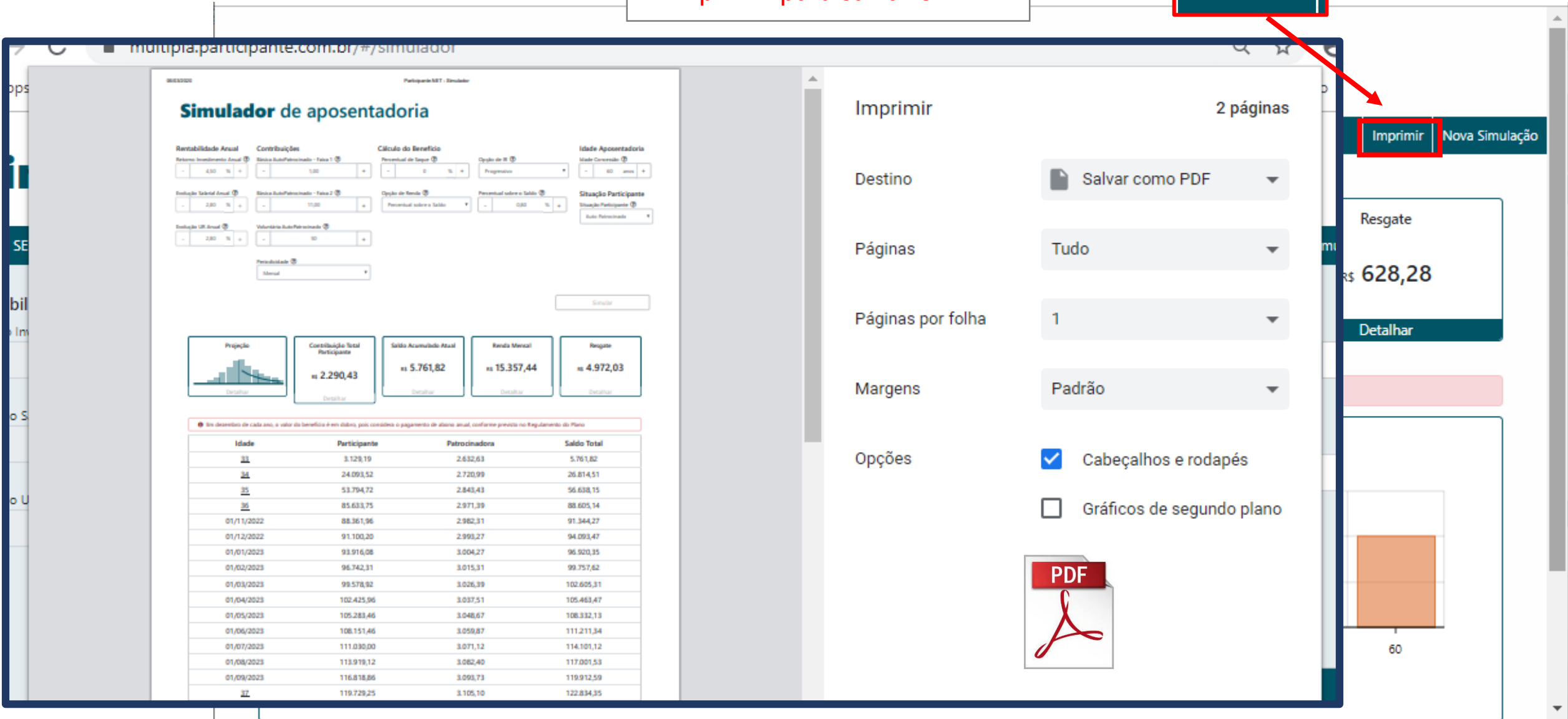
Idade	Participante	Patrocinadora	Saldo Total
<u>33</u>	3.129,19	2.632,63	5.761,82
<u>34</u>	24.093,52	2.720,99	26.814,51
<u>35</u>	53.794,72	2.843,43	56.638,15
<u>36</u>	85.633,75	2.971,39	88.605,14
01/11/2022	88.361,96	2.982,31	91.344,27
01/12/2022	91.100,20	2.993,27	94.093,47
01/01/2023	93.916,08	3.004,27	96.920,35
01/02/2023	96.742,31	3.015,31	99.757,62
01/03/2023	99.578,92	3.026,39	102.605,31
01/04/2023	102.425,96	3.037,51	105.463,47
01/05/2023	105.283,46	3.048,67	108.332,13
01/06/2023	108.151,46	3.059,87	111.211,34
01/07/2023	111.030,00	3.071,10	114.101,10

Nos itens em formato tabela (resgate, benefício e saldo acumulado), você pode clicar numa idade específica para ver o detalhe mês a mês

4. Gere o PDF: basta clicar em imprimir para salvar o PDF

Imprimir

Funciona melhor no Chrome 



The screenshot shows a web browser window displaying a retirement simulator. The main content area is titled "Simulador de aposentadoria" and contains various input fields for parameters like "Rentabilidade Anual", "Contribuições", and "Idade Aposentadoria". Below these fields are summary cards for "Prejuízo", "Contribuição Total Participante", "Saldo Acumulado Atual", "Renda Mensal", and "Resgate". A table at the bottom shows a timeline of contributions and balances. A print overlay is active on the right side of the screen, titled "Imprimir" and "2 páginas". It includes a "Destino" dropdown set to "Salvar como PDF", "Páginas" set to "Tudo", "Páginas por folha" set to "1", and "Margens" set to "Padrão". Under "Opções", "Cabeçalhos e rodapés" is checked and "Gráficos de segundo plano" is unchecked. A "PDF" icon is visible at the bottom of the print menu. In the background, a "Resgate" section shows a value of "R\$ 628,28" and a "Detalhar" button. A red box highlights the "Imprimir" button in the print menu, with a red arrow pointing to it from the top-right "Imprimir" button.

Imprimir Nova Simulação

Resgate
R\$ 628,28
Detalhar

